



www.safekey.ru

Техническая поддержка:

+7 (921) 948-2292 WhatsApp-Viber-Telegram-Skype..

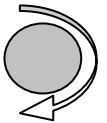
«Сервисный центр защитной банковской техники, сейфов»

ИНСТРУКЦИЯ ПО ЭКСПЛУАТАЦИИ СЕЙФОВ «АИКО»

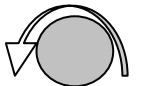
Перед эксплуатацией внимательно прочтите и изучите данную инструкцию.

1. Как открыть сейф?

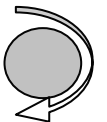
1.1. Начните вращать **плавно** диск кодового замка по часовой стрелке, установив первую цифру напротив красной метки - **четыре раза**.



1.2. Поверните диск кодового замка против часовой стрелки и установите вторую цифру вашего кода напротив красной метки - **три раза**.



1.3. Поверните диск кодового замка по часовой стрелке и установите третью цифру вашего кода напротив красной метки – **два раза**.



1.4. Поверните диск кодового замка против часовой стрелки и установите четвертую цифру вашего кода напротив красной метки – **один раз**.



1.5. Поверните ключ по часовой стрелке до упора и откройте дверь сейфа.



ВНИМАНИЕ!

Для сейфов с ручкой, поверните ее вверх и откройте дверь.

Если вы пропустили номер при наборе или сбились, то вам придется все начать сначала.

2. Как закрыть сейф?

2.1. Плотно закройте дверь сейфа.

2.2. Поверните ключ против часовой стрелки до упора и вытащите его.

2.3. Поверните диск кодового замка несколько раз влево.